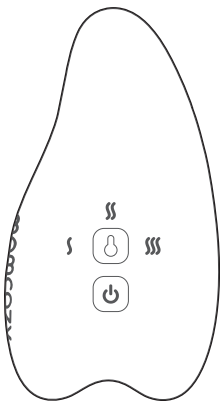


图档名称	momcozy 乳房按摩仪说明书-五国	 深圳市路特佳成网络科技有限公司			
规格	78*112 (h) mm	文案编写人 <small>(原始文案编写)</small>	曾湏		
颜色	单色印刷	文案审核人 <small>(修改后审核人)</small>	v		
工艺	骑马装订成册	设计师	黄慧琴	联系电话	1340996426
材质	80g 书纸	设计审核人 <small>(修改后审核人)</small>	/		
数量	PCS (详情见合同)	文档最后修改人	/	联系电话	/
备注	出血线为2mm, 绿色线为刀模, 请勿印刷。刀模仅供参考, 以实际开模打样确认为准。印刷成品色彩要饱和和准确, 裁切要工整。	物料编号	/		
		版本号	A11		
		日期 <small>(最新日期)</small>	2024-01-05		
特别声明: 图档版权归深圳市路特电子商务有限公司所有, 私自泄露、修改、使用文档所产生的一切责任后果我司将追究到底。					

LACTATION MASSAGER

User Manual



momcozy

Contents

EN ----- 01-10

DE ----- 11-21

FR ----- 22-32

IT ----- 33-42

ES ----- 43-53

WARNING

- DO NOT ALLOW ANYONE UNFAMILIAR WITH THIS PRODUCT TO USE IT.
- KEEP OUT OF REACH OF CHILDREN.
- THIS IS NOT A TOY.
- DO NOT DAMAGE THE CORD OR PLUG OR USE WHEN THE CORD OR PLUG IS DAMAGED AND/OR INSERTION TO A POWER SOURCE IS LOOSE. FAILURE TO OBSERVE THIS PRECAUTION CAN RESULT IN ELECTRIC SHOCK, SHORT CIRCUIT OR FIRE.
- DO NOT USE THIS UNIT FOR ANY PURPOSE OTHER THAN DESCRIBED IN THIS MANUAL OR PACKAGING.
- DO NOT OVERLOAD THE POWER SOURCE.
- DO NOT USE IF UNIT IS DAMAGED.
- ONLY USE THE USB CABLE THAT COMES WITH THE UNIT.
- ALWAYS INSERT PLUG SECURELY INTO THE POWER SOURCE.
- ENSURE THE MASSAGER IS DRY BEFORE CHARGING.
- KEEP AWAY FROM WATER WHEN CHARGING.

- REGULARLY CLEAN THE PLUG SO DUST OR SEDIMENT DOESN'T FORM ON IT.
- UNPLUG THE CORD FROM POWER SOURCE BEFORE CLEANING.
- DO NOT TOUCH PLUG WITH WET HANDS.
- DO NOT FULLY IMMERSE THE UNIT IN WATER.
- IF YOU ARE USING ANY ACTIVE IMPLANTABLE DEVICES THAT MAY BE AFFECTED BY MAGNETIC FIELDS (SUCH AS CARDIAC PACEMAKER AND IMPLANTABLE CARDIOVERTER DEFIBRILLATOR), IT IS RECOMMENDED THAT YOU CONSULT A MEDICAL PROFESSIONAL BEFORE USING MOMCOZY LACTATION MASSAGER.
- DO NOT BOIL, BAKE, MICROWAVE THE MASSAGER .
- DO NOT SHARE THIS PERSONAL OBJECT WITH OTHERS DUE TO HYGIENE CONCERNS.

OVERVIEW

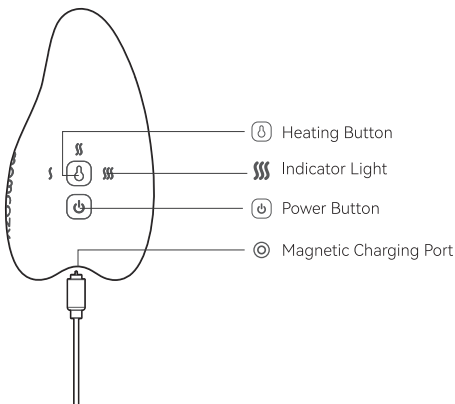
Breastfeeding can be a daunting challenge for nursing moms, so we created the momcozy lactation massager to give you the most comfortable experience. The breast massager helps alleviate the pain and discomfort associated with breastfeeding, clogged ducts,

engorgement, and mastitis. Moreover, it speeds up milk letdown and effectively empties the breast.

PRODUCT FEATURE

- **MULTIPLE MODES & INTENSITY SETTINGS:** Equipped with multiple vibration modes and intensity settings, the momcozy lactation massager helps nursing mothers relieve from painful clogged ducts. Additionally, our massager will efficiently reduce discomfort from engorgement.
- **Adjustable Heating Levels:** Relieve plugged ducts and mastitis, encourage milk let-down during breastfeeding.
- **MAGNETIC USB RECHARGEABLE:** The magnetic charging design allows for a faster and simpler charge. It comes with a pouch bag for on-the-go moments.
- **DESIGNED FOR COMFORT:** Our breast massager was designed with the goal of comfort in mind, therefore it is not surprising that our massager is recommended by lactation consultants to relieve nursing mothers from common breastfeeding problems.
- **IPX7 Waterproof:** Our waterproof design allows for use in the shower, giving nursing moms the freedom to use our product whenever it's needed.




- **Smooth Milk Flow:** The Momcozy breast massager successfully prepares and stimulates the breast for feeding, so that you can have a successfully milk output.
- **Faster Milk Letdown:** Gentle use of our breast massager can help create a stronger letdown reflex by simulating the nerves in the breast and the nipple.
- **Targeted Massage:** Multiple contact points for targeted treatment.






USAGE INSTRUCTIONS

Do NOT Use While Charging

Power Button:

1. Turn the massager ON by holding down the Power Button “” for 2 seconds.
2. Short press the Power Button “” to change the vibration intensity and vibration modes.
3. Turn the massager OFF by holding down the Power Button “” for 2 seconds.

Heating Button

1. Turn the Heating function “” ON by holding down the Heating Button for 2 seconds. The heating mode will turn off automatically after a 30-minute session.
2. Short press the Heating “” Button to cycle through 3 temp settings.
3. Turn the Heating function “” OFF by holding down the Heating Button for 2 seconds.

Magnetic charging

1. One-handed operation and strong magnetic adsorption.
2. Plug the USB into a computer or USB adaptor.
3. The indicator light will slowly flash white light while the massager is charging.
4. The massager is fully charged when the white light remains solid.
5. It takes approximately 3 hours to get the device fully charged. Recharge the massager as needed.

WAYS TO USE



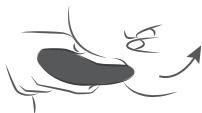
Use the warming pad and rub breast towards the nipple.



Use the warming pad and rub breast towards the nipple.



Gently massage breast using the narrow part of massager.



Use the narrow tip of the massager and apply light pressure to the clogged ducts.

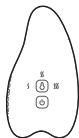


Gently massage breast with the curved edge.



Place massager on different parts of breast to encourage letdown and increase milk flow.

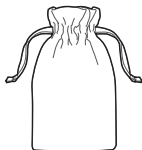
PACKAGE INCLUDED



Lactation Massager



USB Magnetic Charging Cable



Portable Storage Bag

SPECIFICATIONS

Use time: 1.5 hours (working time will vary according to different temperature and vibration settings during use.)

Dimensions: 115mm X 61.5mm X 27.5mm

Vibration Mode: 6

Battery Capacity: 800 mAh

Battery Type: Rechargeable Lithium Polymer Battery

Input: DC 5V = 1A

Charging Time: Approx. 3 hours

Waterproof: IPX7

Levels of Temperature:

Low Temp.: 39 °C / 102.2 °F

Mid Temp.: 42 °C / 107.6 °F

High Temp.: 45 °C / 113 °F

FCC COMPLIANCE STATEMENT

This device complies with part 15 of the FCC Rules. Operation is subject to the following two conditions: (1) this device may not cause harmful interference, and (2) this device must accept any interference received, including interference that may cause undesired operation.

Note: This equipment has been tested and found to comply with the limits for a Class B digital device, pursuant to part 15 of the

FCC Rules. These limits are designed to provide reasonable protection against harmful interference in a residential installation.

This equipment generates, uses, and can radiate radio frequency energy and, if not installed and used in accordance with the instructions, may cause harmful interference to radio communications. However, there is no guarantee that interference will not occur in a particular installation.

If this equipment does cause harmful interference to radio or television reception, which can be determined by turning the equipment off and on, the user is encouraged to try to correct the interference by one or more of the following measures:

- Reorient or relocate the receiving antenna.
- Increase the separation between the equipment and receiver.
- Connect the equipment to an outlet on a circuit different from that to which the receiver is connected.
- Consult the dealer or an experienced radio/TV technician for help.

DECLARATION OF CONFORMITY

EU Compliance Statement: Hong Kong Lute Technology Co., Limited. Hereby declares that this device is in compliance with the essential requirements and other relevant provisions of LVD Directive 2014/35/EU and EMC Directive 2014/30/EU.



IMPORTANT SAFETY INFORMATION

- This appliance can be used persons with reduced physical, sensory or mental capabilities or lack of experience and knowledge if they have been given supervision or instruction concerning use of the appliance in a safe way and understand the hazards involved;
- Children shall not play with the appliance;
- Cleaning and user maintenance shall not be made by children without supervision;
- Disposal of a battery into fire or a hot oven, or mechanically crushing or cutting of a battery, that can result in an explosion;
- Leaving a battery in an extremely high temperature surrounding environment that can result in an explosion or the leakage of flammable liquid or gas;
- A battery subjected to extremely low air pressure that may result in an explosion or the leakage of flammable liquid or gas.

DISPOSAL



At the end of the product life cycle, do not throw this product into the normal household garbage, but bring it to a collection point for the recycling of electronic equipment and battery. Waste Electrical and Electronic Equipment may have potentially harmful effects on the environment. Improper disposal may lead to the accumulation of harmful toxins in the air, water, and soil, which is harmful to human health. you have obligation to dispose of the device correctly. Consult your municipal authority for information about disposal.

WARNUNG

- LASSEN SIE NIEMANDEN, DER MIT DIESEM PRODUKT NICHT VERTRAUT IST, ES BENUTZEN.
- AUSSERHALB DER REICHWEITE VON KLEINEN KINDERN AUFBEWAHREN.
- DIES IST KEIN SPIELZEUG.
- BESCHÄDIGEN SIE NICHT DAS KABEL ODER DEN STECKER UND VERWENDEN SIE DAS GERÄT NICHT, WENN DAS KABEL ODER DER STECKER BESCHÄDIGT IST UND/ODER DER STECKER NICHT RICHTIG IN DIE STROMQUELLE EINGESTECKT IST. DIE NICHTBEACHTUNG DIESER VORSICHTSMASSNAHME KANN ZU STROMSCHLAG, KURZSCHLUSS ODER BRAND FÜHREN.
- VERWENDEN SIE DAS GERÄT NICHT, WENN ES BESCHÄDIGT IST.
- VERWENDEN SIE DAS GERÄT NICHT FÜR EINEN ANDEREN ZWECK ALS IN DIESER ANLEITUNG ODER VERPACKUNG BESCHRIEBEN.
- ÜBERLASTEN SIE DIE STROMQUELLE NICHT.

- VERWENDEN SIE NUR DAS MIT DEM GERÄT GELIEFERTE USB KABEL.
- STECKEN SIE DEN STECKER IMMER FEST IN DIE STROMQUELLE.
- STELLEN SIE SICHER, DASS DAS MASSAGEGERÄT VOR DEM AUFLADEN TROCKEN IST.
- HALTEN SIE DAS GERÄT BEIM AUFLADEN VON WASSER FERN.
- REINIGEN SIE DEN STECKER REGELMÄSSIG, DAMIT SICH KEIN STAUB ODER ABLAGERUNGEN DARAUFBILDEN.
- ZIEHEN SIE VOR DEM REINIGEN DEN STECKER AUS DER STECKDOSE.
- BERÜHREN SIE DEN STECKER NICHT MIT NASSEN HÄNDEN.
- TAUCHEN SIE DAS GERÄT NICHT VOLLSTÄNDIG IN WASSER EIN.
- WENN SIE AKTIVE IMPLANTIERBARE GERÄTE VERWENDEN, DIE VON MAGNETFELDERN BEEINFLUSST WERDEN KÖNNEN (Z. B. HERZSCHRITTMACHER UND IMPLANTIERBARE KARDIOVERTER-DEFIBRILLATOREN), WIRD EMPFOHLEN, DASS SIE VOR DER VERWENDUNG DE

S MOMCOZY LAKTATIONSMASSAGE GERÄTS EINEN ARZT KONSULTIEREN.

Für frisch gebackene Mütter kann das Stillen eine Herausforderung sein, deshalb haben wir die Momcozy Massage gerät für die Brust entwickelt. Dieses Brustmassagegerät hilft, die Bereiche rund um die Brust zu lockern und zu beruhigen, um Ihnen die bestmögliche Still Erfahrung zu ermöglichen. Die sanften Vibrationen des Massagegeräts helfen, Schmerzen zu lindern und Beschwerden zu beseitigen, die mit dem Stillen, verstopften Milchgängen, Verstopfung und Mastitis einhergehen.

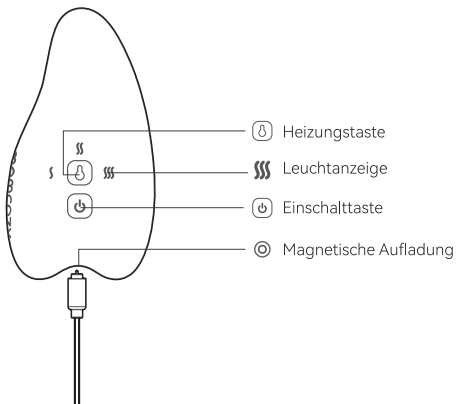
PRODUKTEIGENSCHAFTEN

- **MEHRERE MODI UND INTENSITÄT**

EINSTELLUNGEN: Das Momcozy Still Massage Gerät ist mit 6 Vibrationsmodi und mehreren Intensitäten Einstellungen ausgestattet, um stillende Mütter von schmerzhaften verstopften Kanälen zu befreien. Darüber hinaus wird unser Massagegerät effizient die Beschwerden der Verstopfung reduzieren, etwas, von dem jede stillende Mutter Linderung sucht.




- **HEISSTHERAPIE:** lindert verstopfte Gänge und Mastitis und fördert den Milchabfluss während des Stillens.
- **MAGNETISCH USB WIEDERAUFLADBAR:** Dieses Massagegerät ist magnetisch, USB wiederaufladbar, starke magnetische Adsorption und Einhandbedienung. Es kommt mit einer Reisetasche für unterwegs Momente.
- **KONZIPIERT FÜR KOMFORT:** Unser Brustmassagegerät wurde mit dem Ziel der Bequemlichkeit entwickelt. Daher ist es nicht verwunderlich, dass unser Massagegerät von Stillberaterinnen empfohlen wird, um stillenden Müttern die Komplikationen zu ersparen, die beim Stillen auftreten.
- **WASSERDICHT:** Unser wasserdichtes Design ermöglicht die Verwendung in der Dusche und gibt stillenden Müttern die Freiheit, unser Produkt zu verwenden, wann immer es nötig ist.
- **STIMULIERT ZUM STILLEN:** Das Momcozy Brustmassagegerät bereitet die Brust erfolgreich auf das Stillen vor und stimuliert sie, sodass Sie erfolgreich Milch produzieren können.

- **STÄRKEN DES ABLEGEN:** Die sanfte Anwendung unseres Brustmassagegeräts kann durch die Simulation der Nerven in der Brust und der Brustwarze zu einem stärkeren Ablassreflex beitragen.
- **GEZIELTE BEHANDLUNG:** Mehrere Kontaktstellen für eine gezielte Behandlung.






**VERWENDUNGSHIN-
WEISE--NICHT WÄHREND DES
AUFLADENS VERWENDEN**

Einschalttaste:

1. Schalten Sie das Massagegerät ein, indem Sie die Einschalttaste “” 2 Sekunden lang gedrückt halten.
2. Drücken Sie kurz auf die Einschalttaste “”, um zwischen 3 Intensität stufen der langen Vibration und 3 weiteren Vibrationsmodi zu wechseln.
3. Schalten Sie das Massagegerät aus, indem Sie die Einschalttaste “” 2 Sekunden lang gedrückt halten.

Heizungstaste

1. Schalten Sie die Heizfunktion ein, indem Sie die Heiztaste “” 2 Sekunden lang gedrückt halten.
2. Drücken Sie kurz auf die Heizungstaste “”, um zwischen 3 Temperaturstufen zu wechseln.
3. Schalten Sie die Heizfunktion aus, indem Sie die Heiztaste “” 2 Sekunden lang gedrückt halten.

Magnetische Aufladung

1. Einhändige Bedienung und starke magnetische Adsorption.
2. Schließen Sie den USB-Anschluss an einen Computer oder einen USB-Adapter an.
3. Die Leuchtanzeige der Power-Taste blinkt langsam

WEISS, während das Massagegerät geladen wird.

- Das Massagegerät ist vollständig aufgeladen, wenn das weiße Licht dauerhaft leuchtet.
- Das Aufladen dauert etwa 3 Stunden. Laden Sie das Massagegerät nach Bedarf auf.

WEG ZU VERWENDEN



Verwenden Sie das Wärmekissen und reiben Sie die Brust in Richtung der Brustwarze.



Verwenden Sie das Wärmekissen und reiben Sie die Brust in Richtung der Brustwarze.



Verwenden Sie den schmalen Teil des Massagegeräts, um die Brust sanft zu massieren.



Verwenden Sie die schmale Spitze des Massagegeräts und üben Sie leichten Druck auf die verstopften Kanäle aus.

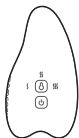


Verwenden Sie die Doppelspitzen des Massagegeräts und üben Sie eichten Druck auf die Milchgänge aus.



Legen Sie das Wärmekissen auf verschiedene Stellen der Brust, um den Milchfluss anzuregen und die Milchmenge zu erhöhen.

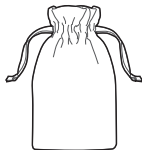
PAKET ENTHALTEN



Laktation
Massage gerät



Magnetisches
USB-Ladekabel



Tragbare
Aufbewahrungstasche

SPEZIFIKATIONEN

Nutzungsdauer: bis zu 90 Minuten (die Arbeitszeit variiert je nach Umgebungstemperatur und Gangwahl während der Nutzung.)

Größe: 115mm X 61.5mm X 27.5mm

Vibrationsmodus: 6 Frequenz-Vibrationsmodi

Batteriekapazität: 1 Stück 3,7 V 800 mAh

wiederaufladbare Lithiumbatterie Polymer

Eingang: DC 5V = 1A

Aufladezeit: Etwa 3 Stunden

Wasserdicht: IPX7

Temperatur-Stufen:

Low Temp.: 39 °C / 102.2 °F

Mid-Temp.: 42 °C / 107.6 °F

High Temp.: 45 °C / 113 °F

KONFORMITÄTSERKLÄRUNG

EU-Konformitätserklärung: Hong Kong Lute Technology Co., Limited. erklärt hiermit, dass dieses Gerät den grundlegenden Anforderungen und anderen relevanten Bestimmungen der Niederspannungsrichtlinie 2014/35/EU und der EMV-Richtlinie 2014/30/EU entspricht.



WICHTIGE SICHERHEITSINFORMATIONEN

- Dieses Gerät kann von Personen mit eingeschränkten körperlichen, sensorischen oder geistigen Fähigkeiten oder mangelnder Erfahrung und Kenntnis benutzt werden, wenn sie beaufsichtigt oder in die sichere Benutzung des Geräts eingewiesen wurden und die damit verbundenen Gefahren verstehen;
- Kinder dürfen nicht mit dem Gerät spielen;
- Die Reinigung und Benutzerwartung darf nicht von Kindern ohne Aufsicht durchgeführt werden;
- Die Entsorgung einer Batterie ins Feuer oder in einen heißen Ofen oder das mechanische Zerkleinern oder Zerschneiden einer Batterie kann zu einer Explosion führen;
- Eine Batterie in einer Umgebung mit extrem hohen Temperaturen zu lassen kann zu einer Explosion oder zum Austreten von brennbaren Flüssigkeiten oder Gasen führen;
- Eine Batterie, die einem extrem niedrigen Luftdruck ausgesetzt ist, kann zu einer Explosion oder dem Austritt von entflammenden Flüssigkeiten oder Gasen führen.

ENTSORGUNG



Werfen Sie dieses Produkt am Ende seines Lebenszyklus nicht in den normalen Hausmüll, sondern bringen Sie es zu einer Sammelstelle für das Recycling von elektronischen Geräten und Batterien. Elektro- und Elektronik-Altgeräte können potenziell schädliche Auswirkungen auf die Umwelt haben. Unsachgemäße Entsorgung kann zur Anreicherung von Schadstoffen in der Luft, im Wasser und im Boden führen, was für die menschliche Gesundheit schädlich ist. Wenden Sie sich an Ihre Gemeindeverwaltung, um Informationen zur Entsorgung zu erhalten.

⚠ AVERTISSEMENT

- NE PAS LAISSER UNE PERSONNE N'ÉTANT PAS FAMILIÈRE AVEC CET APPAREIL L'UTILISER.
- NE JAMAIS LAISSER CET APPAREIL À PORTÉE DES ENFANTS.
- CET APPAREIL N'EST PAS UN JOUET.
- VEILLEZ À NE PAS ENDOMMAGER LE CORDON OU LA PRISE. NE PAS UTILISER SI LE CORDON OU LA PRISE SONT ENDOMMAGÉS ET/OU S'IL Y A UN FAUX CONTACT ENTRE LE CONNECTEUR ET LA SOURCE D'ALIMENTATION. ATTENTION, NE PAS RESPECTER CETTE MISE EN GARDE PEUT PROVOQUER UN CHOC ÉLECTRIQUE, UN COURT-CIRCUIT OU UN INCENDIE.
- NE PAS UTILISER CET APPAREIL S'IL EST ENDOMMAGÉ.
- NE PAS UTILISER CET APPAREIL À DES FINS AUTRES QUE CELLES DÉCRITES DANS CE MANUEL OU SUR L'EMBALLAGE.
- NE PAS PROVOQUER DE SURCHARGE DE COURANT.

- N'UTILISER QUE LE CÂBLE USB FOURNI AVEC L'APPAREIL.
- VEILLEZ TOUJOURS À INSÉRER CORRECTEMENT LA PRISE DANS LA SOURCE DE COURANT.
- VÉRIFIEZ QUE LE MASSEUR SOIT BIEN SEC AVANT DE RECHARGER L'APPAREIL.
- TENIR ÉLOIGNÉ D'UNE SOURCE D'EAU LORSQUE L'APPAREIL EST EN CHARGE.
- ASSUREZ-VOUS DE NETTOYER LA PRISE RÉGULIÈREMENT POUR ÉVITER QUE DE LA POUSSIÈRE OU D'AUTRE TYPE DE SÉDIMENT VIENNE S'Y DÉPOSER.
- DÉBRANCHER LE CORDON DE LA SOURCE D'ALIMENTATION AVANT DE NETTOYER L'APPAREIL.
- TENIR VOS MAINS MOUILLÉES ÉLOIGNÉES DE LA PRISE.
- NE PAS IMMERGER L'APPAREIL SOUS L'EAU.
- SI VOUS PORTEZ UN DISPOSITIF MÉDICAL IMPLANTABLE (COMME UN STIMULATEUR CARDIAQUE OU UN DÉFIBRILLATEUR AUTOMATIQUE IMPLANTABLE, PAR EXEMPLE), NOUS VOUS RECOMMANDONS DE CONSULTER UN PROFESSIONNEL DE LA SANTÉ AVANT D'UTILISER

L'APPAREIL DE MASSAGE POUR ALLAITEMENT MOMCOZY.

L'allaitement peut présenter un réel challenge pour les jeunes mamans, c'est pourquoi Momcozy a conçu cet appareil de massage pour allaitement. En effet, l'utilisation de cet appareil permet d'assouplir et d'apaiser la région autour de l'aréole, afin d'optimiser l'expérience de l'allaitement. Les légères vibrations procurées par le massage soulagent la douleur et apaisent l'inconfort associé à l'allaitement, aux canaux lactifères bouchés, à l'engorgement ainsi qu'à la mastite.

CARACTÉRISTIQUES DU PRODUIT

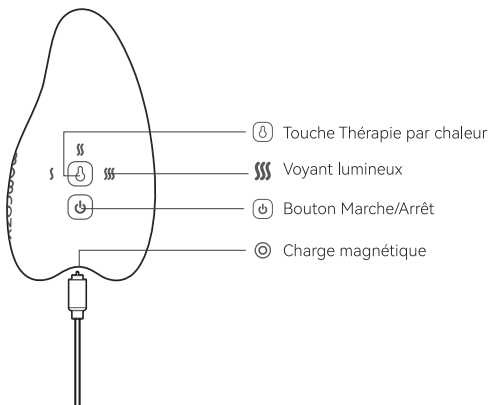
- **MODES MULTIPLES & INTENSITÉ RÉGLABLE :**

L'appareil de massage pour allaitement Momcozy propose 6 modes de vibration et plusieurs degrés d'intensité pour aider à soulager les canaux lactifères douloureux et bouchés chez les mères allaitantes. Par ailleurs, notre masseur aide efficacement à réduire l'inconfort causé par l'engorgement, un désagrément dont toutes les mamans allaitantes cherchent à se soulager.

- **THÉRAPIE PAR LE CHAUD** : soulage les canaux lactifères bouchés et la mastite, stimule l'écoulement du lait pendant l'allaitement.
- **RECHARGEABLE VIA CÂBLE USB MAGNÉTIQUE** : Le massEUR se recharge grâce à un câble magnétique USB, absorption magnétique puissante et utilisation à une seule main. Fourni avec un étui de transport pour vous accompagner lors de vos déplacements.
- **CONÇU POUR UN CONFORT MAXIMUM** : Notre massEUR a été conçu pour vous apporter le maximum de confort, il n'est donc pas surprenant que cet appareil soit recommandé par des consultants en lactation pour aider à soulager les mamans allaitantes des éventuelles complications liées à l'allaitement.
- **RÉSISTE À L'EAU** : Notre appareil a été conçu pour résister à l'eau, afin de permettre son utilisation sous la douche, pour que les mamans allaitantes puissent se servir de ce produit où qu'elles soient, lorsqu'elles en ont besoin.
- **STIMULE L'ÉCOULEMENT DU LAIT** : Le massEUR pour allaitement Momcozy prépare et stimule efficacement les seins pour l'allaitement et vous

permet d'obtenir un écoulement du lait optimal.




- **OPTIMISE L'ÉCOULEMENT** : L'utilisation de notre massEUR pour allaitement peut aider à provoquer un écoulement plus fort en venant stimuler les nerfs autour du sein et du mamelon.
- **TRAITEMENT CIBLÉ** : Multiples points de contact pour un traitement ciblé.






**INSTRUCTIONS D'UTILISATION –
NE PAS UTILISER CET APPAREIL**

LORSQU'IL EST EN CHARGE.

Bouton Marche/Arrêt :

1. Allumez le masseur en appuyant sur le bouton Marche/Arrêt “” pendant deux secondes.
2. Appuyez brièvement sur le bouton Marche/Arrête “” pour choisir parmi l'un des trois modes d'intensité de vibrations longues ou parmi trois modes de vibrations.
3. Éteignez le masseur en appuyant sur le bouton Marche/Arrêt “” pendant deux secondes.

Touche Thérapie par chaleur

1. Activez la fonction de la thérapie par chaleur en appuyant sur le bouton Thérapie par chaleur “” pendant deux secondes.
2. Appuyez brièvement sur le bouton Thérapie par chaleur “” pour sélectionner parmi les trois réglages proposés la température qui vous convient.
3. Désactivez la fonction de la thérapie par chaleur en appuyant sur le bouton Thérapie par chaleur “” pendant deux secondes.

Charge magnétique

1. Opération d'une seule main et grande capacité d'absorption magnétique.

2. Branchez le câble USB sur un ordinateur ou sur un adaptateur USB.
3. Le bouton Marche/Arrêt émettra un lent clignotement BLANC pendant la phase de recharge du masseur.
4. Lorsque la lumière blanche ne clignote plus, cela veut dire que le masseur est complètement rechargé.
5. Le temps de charge est d'environ 3 heures. Rechargez le masseur en fonction de vos besoins.

FAÇON D'UTILISER



Utilisez le coussin chauffant et massez le sein en effectuant un mouvement vers le mamelon.



Utilisez le coussin chauffant et massez le sein en effectuant un mouvement vers le mamelon.



Utilisez la partie étroite du masseur pour venir légèrement masser le sein.



Utilisez la pointe étroite du masseur et appliquez une légère pression sur les conduits obstrués.

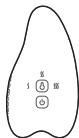


Utilisez double pointe du masseur et exercez une légère pression sur les canaux lactifères.



Placez le coussin chauffant sur différentes parties de votre sein afin d'encourager l'écoulement et d'augmenter le débit du lait.

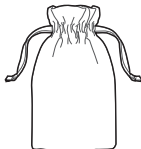
CE PACK COMPREND



Masseur pour allaitement



Câble magnétique USB pour recharger l'appareil



Étui de transport & de rangement

CARACTÉRISTIQUES DU PRODUIT

Temps d'utilisation : jusqu'à 90 minutes (le temps de travail varie en fonction de la température ambiante et de la sélection de vitesse pendant l'utilisation.)

Dimensions : 115mm X 61.5mm X 27.5mm

Modes de vibration : 6 fréquences de modes de vibration
Capacité de la batterie : 1 batterie au lithium rechargeable
3.7V 800mAh polymère

Entrée: DC 5V = 1A

Temps de charge : Environ 3 heures

Étanchéité : Classe IPX7

Niveaux de température :

Basse Température : 39 °C / 102.2 °F

Température Moyenne : 42 °C / 107.6 °F

Haute Température : 45 °C / 113 °F

DÉCLARATION DE CONFORMITÉ DE LA FCC

Cet appareil est conforme à la partie 15 des règles de la FCC. Son fonctionnement est soumis aux deux conditions suivantes : (1) Cet appareil ne doit pas provoquer d'interférences préjudiciables, et (2) il doit accepter toute interférence reçue, y compris les interférences pouvant entraîner un mauvais fonctionnement.

Remarque : cet équipement a été testé et déclaré conforme aux limites imposées aux appareils numériques de la classe B, en vertu de la partie 15 des règles de la FCC. Ces limites sont conçues pour assurer une protection suffisante contre les interférences nuisibles dans les installations résidentielles.

Cet équipement génère, utilise et peut dégager de l'énergie de radiofréquence et, s'il n'est pas installé et utilisé conformément

aux instructions du fabricant, provoquer des interférences préjudiciables aux communications radio. Il n'existe toutefois aucune garantie qu'un équipement particulier ne souffrira pas d'interférences.

Si cet équipement entraîne des interférences préjudiciables à la réception des émissions radio ou de télévision, identifiables en mettant l'appareil hors tension, puis sous tension, il est recommandé que l'utilisateur tente de résoudre ce problème au moyen d'une ou plusieurs des mesures suivantes :

- en orientant l'antenne réceptrice différemment ou en la changeant de place ;
- en augmentant la distance séparant l'équipement du récepteur ;
- en connectant l'équipement à une prise sur un circuit différent de celui sur lequel est branché le récepteur ;
- en obtenant de l'aide auprès du revendeur ou d'un technicien radio/TV expérimenté.

DÉCLARATION DE CONFORMITÉ

Déclaration de conformité UE : Hong Kong Lute Technology Co., Limited. déclare par la présente que cet appareil est conforme aux obligations essentielles et aux autres dispositions pertinentes de la directive LVD 2014/35/EU et de la directive EMC 2014/30/EU.



INFORMATIONS DE SÉCURITÉ IMPORTANTES

- Ce dispositif peut être utilisé par des personnes dont les capacités physiques, sensorielles ou mentales sont limitées ou qui manquent d'expérience et de connaissances, pour autant qu'elles aient bénéficié d'une surveillance ou d'instructions relatives à l'utilisation du dispositif en toute sécurité et qu'elles en comprennent les risques ;

- Ne pas laisser les enfants jouer avec le dispositif ;
- Le nettoyage et l'entretien ne doivent pas être effectués par des enfants sans surveillance ;
- Jeter une pile dans le feu ou dans un four chaud, ou écraser ou découper mécaniquement une pile, peut conduire à une explosion ;
- Laisser une pile dans un environnement à température extrêmement élevée est susceptible d'entraîner une explosion ou la fuite d'un liquide ou d'un gaz inflammable ;
- Une pile exposée à une pression d'air extrêmement faible qui peut aboutir à une explosion ou à une fuite de liquide ou de gaz inflammable.

Élimination des déchets



Au terme du cycle de vie du produit, ne pas le jeter avec les ordures ménagères, mais l'apporter à un point de collecte pour le recyclage des équipements électroniques et des piles. Les déchets d'équipements électriques et électroniques sont susceptibles de nuire à l'environnement. Une élimination inadéquate peut aboutir à l'accumulation de toxines nocives dans l'air, l'eau et le sol, ce qui est néfaste pour la santé humaine. Il vous incombe de vous débarrasser correctement du dispositif. Veuillez consulter votre municipalité pour toute information concernant l'élimination des déchets.

⚠ ATTENZIONE

- NON PERMETTERE A CHI NON CONOSCE QUESTO PRODOTTO DI UTILIZZARLO.
- TENERE FUORI DALLA PORTATA DEI BAMBINI.
- QUESTO PRODOTTO NON È UN GIOCATTOLO.
- NON DANNEGGIARE IL CAVO O LA SPINA NÈ UTILIZZARE QUANDO IL CAVO O LA SPINA È DANNEGGIATO E/O L'INSERIMENTO A UNA FONTE DI ALIMENTAZIONE È ALLENSTATO. LA MANCATA OSSERVANZA DI QUESTA PRECAUZIONE PU COMPORTARE SCOCCA ELETTRICA, CORTO CIRCUITO O INCENDIO.
- NON UTILIZZARE SE L'UNITÀ È DANNEGGIATA.
- NON UTILIZZARE QUESTA UNITÀ PER NESSUN SCOPO DIVERSO DA QUELLO DESCRITTO NEL PRESENTE MANUALE O NELLA CONFEZIONE.
- NON SOVRACCARICARE LA FONTE DI ALIMENTAZIONE.
- UTILIZZARE SOLO IL CAVO USB IN DOTAZIONE CON L'UNITÀ.

- INSERIRE SEMPRE LA SPINA IN MODO SICURO NELLA FONTE DI ALIMENTAZIONE.
- ASSICURARSI CHE IL MASSAGGIATORE SIA ASCIUTTO PRIMA DI RICARICARLO.
- TENERE LONTANO DALL'ACQUA DURANTE LA RICARICA.
- PULIRE REGOLARMENTE IL TAPPO IN MODO CHE NON SI FORMINO POLVERE O SEDIMENTI SU DI ESSO.
- SCOLLEGARE IL CAVO DALL'ALIMENTAZIONE PRIMA DELLA PULIZIA.
- NON TOCCARE LA SPINA CON LE MANI BAGNATE.
- NON IMMERGERE COMPLETAMENTE L'UNITÀ IN ACQUA.
- SE SI UTILIZZANO DISPOSITIVI IMPIANTABILI ATTIVI CHE POSSONO ESSERE INFLUENZATI DAI CAMPI MAGNETICI (COME PACEMAKER CARDIACO E DEFIBRILLATORE CARDIOVERTER IMPIANTABILE), SI CONSIGLIA DI CONSULTARE UN MEDICO PRIMA DI UTILIZZARE IL MASSAGGIATORE PER L'ALLTTAMENTO MOMCOZY.

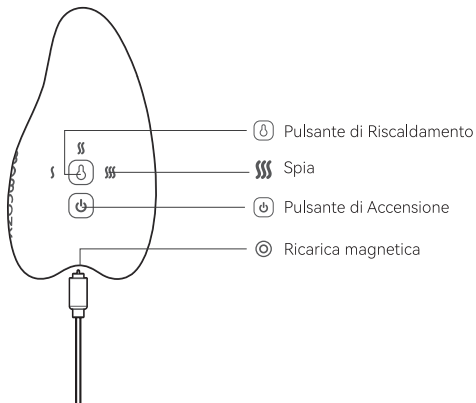
Per le neomamme, l'allattamento al seno può essere difficile, così abbiamo creato il massaggiatore per l'allattamento Momcozy. Questo massaggiatore del seno aiuta ad allentare e confortare le aree intorno al seno, per offrirti la migliore esperienza di allattamento possibile. Le vibrazioni delicate aiutano ad alleviare il dolore e lenire il fastidio associato all'allattamento, ai condotti ostruiti e mastite.

CARATTERISTICHE DEL PRODOTTO

- **MODALITÀ MULTIPLE E IMPOSTAZIONI DI INTENSITÀ:** Il Massaggiatore per l'Allattamento Momcozy è dotato di 6 modalità di vibrazione e diverse impostazioni di intensità per aiutare ad alleviare il fastidio delle madri in allattamento per i dolorosi condotti ostruiti. Inoltre, il nostro massaggiatore ridurrà in modo efficiente il disagio da ingorgo, qualcosa da cui ogni madre cerca sollievo.
- **TERAPIA CALDA:** allevia i condotti tappati e la mastite e aiuta nella suzione del latte durante l'allattamento.
- **CAVO USB MAGNETICO DI RICARICA:** Questo massaggiatore ha un cavo USB magnetico ricaricabile,

a forte attrazione magnetica e può essere inserito con una mano. Viene fornito con una custodia da viaggio per portarlo in giro.

- **PROGETTATO PER IL COMFORT:** Il nostro massaggiatore per seno è stato progettato pensando al comfort, quindi non sorprende che il nostro massaggiatore sia consigliato da consulenti dell'allattamento per alleviare i fastidi delle neomamme e le complicazioni che sorgono con l'allattamento.
- **IMPERMEABILE:** Il nostro design impermeabile ne consente l'uso sotto la doccia, offrendo alle mamme in fase di allattamento la libertà di utilizzare il nostro prodotto ogni volta che è necessario.
- **STIMOLA L'ALLATTAMENTO:** Il massaggiatore per seno Momcozy prepara e stimola con successo il seno per l'allattamento, in modo da poter produrre bene il latte.
- **AIUTA IL RILASCIO:** L'uso delicato del nostro massaggiatore per seno può contribuire a creare un miglior rilascio di latte stimolando i nervi del seno e del capezzolo.
- **TRATTAMENTO TARGET:** Punti di contatto multipli per un trattamento mirato.






ISTRUZIONI DI UTILIZZO -- NON USARE DURANTE LA RICARICA

Pulsante di Accensione:

1. Accendere il massaggiatore tenendo premuto il pulsante di accensione “⊞” per 2 secondi.
2. Premere brevemente il pulsante di accensione “⊞” per cambiare tra i 3 livelli di intensità di vibrazione e 3 altre modalità di vibrazione.
3. Spegnerne il massaggiatore tenendo premuto il pulsante

di accensione “” per 2 secondi.

Pulsante di Riscaldamento

1. Attivare la funzione di riscaldamento tenendo premuto il pulsante di riscaldamento “” per 2 secondi.
2. Premere brevemente il pulsante di riscaldamento “” per cambiare tra 3 livelli di temperatura.
3. Disattivare la funzione di riscaldamento tenendo premuto il pulsante di riscaldamento “” per 2 secondi.

Ricarica magnetica

1. Funzionamento con una mano a forte attrazione magnetica.
2. Collegare il cavo USB a un computer o a un adattatore USB.
3. L'indicatore di accensione lampeggia lentamente mentre il massaggiatore è in carica.
4. Il massaggiatore è completamente carico quando la luce bianca rimane fissa.
5. La ricarica richiede circa 3 ore. Ricaricare il massaggiatore secondo necessità.

MODO DI USARE



Utilizzare il cuscinetto di riscaldamento e strofinare il seno verso il capezzolo.



Utilizzare il cuscinetto di riscaldamento e strofinare il seno verso il capezzolo.



Utilizzare la parte stretta del massaggiatore per massaggiare delicatamente il seno.



Usa la punta stretta del massaggiatore e applica una leggera pressione sui dotti ostruiti.

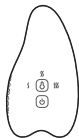


Utilizzare le doppie punte del massaggiatore e applicare una leggera pressione sui dotti lattiferi.



Posizionare il cuscinetto di riscaldamento su diverse parti del seno per stimolare il rilascio e aumentare il flusso di latte.


LA CONFEZIONE INCLUDE



Massaggiatore
per Allattamento



Cavo USB magnetico
di ricarica



Custodia
portatile

DETTAGLI TECNICI

Tempo di utilizzo: fino a 90 minuti (il tempo di lavoro varia a seconda della temperatura ambiente e della marcia selezionata durante l'uso.)

Dimensione: 115mm X 61.5mm X 27.5mm

Modalità di vibrazione: 6 modalità di vibrazione

Capacità della batteria: 1 batteria ai polimeri di litio ricaricabile da 3,7 V 800 mAh

Ingresso: CC 5V = 1A

Tempo di ricarica: Circa 3 ore

Impermeabile: IPX7

Livelli di Temperatura:

Temp. bassa.: 39 °C / 102.2 °F

Temp. media.: 42 °C / 107.6 °F

Temp. alta.: 45 °C / 113 °F

DICHIARAZIONE DI CONFORMITÀ

Dichiarazione di conformità UE: Hong Kong Lute Technology Co. Limited con la presente dichiara che questo dispositivo è conforme ai requisiti essenziali e alle altre disposizioni pertinenti della direttiva LVD 2014/35/UE e della Direttiva EMC 2014/30/UE.



INFORMAZIONI IMPORTANTI SULLA SICUREZZA

- Questo dispositivo può essere utilizzato da persone con ridotte capacità fisiche, sensoriali o mentali o che non hanno esperienza e conoscenze particolari, a patto che siano supervisionati o leggano attentamente le istruzioni d'uso e siano consapevoli dei pericoli connessi;
- I bambini non dovrebbero giocare con questo dispositivo;
- I bambini non dovrebbero effettuare la pulizia e la manutenzione dell'apparecchio senza supervisione;
- Disfarsi della batteria in una fonte di calore, nel forno bollente, mediante compressione o taglio potrebbe causare un'esplosione;
- Lasciare la batteria in un ambiente con temperature particolarmente elevate potrebbe provocare un'esplosione o la fuoriuscita di gas e liquidi infiammabili;
- Esporre una batteria a pressione atmosferica particolarmente bassa potrebbe provocare un'esplosione o la fuoriuscita di gas e liquidi infiammabili.

Smaltimento



Al termine del ciclo di vita del prodotto, non buttare il prodotto nei normali rifiuti domestici ma portarlo in un punto di raccolta idoneo al riciclaggio di apparecchiature elettroniche e batterie. I rifiuti da apparecchiature elettriche ed elettroniche possono avere effetti potenzialmente dannosi sull'ambiente. Lo smaltimento improprio può provocare la formazione di tossine nocive nell'aria, nell'acqua e nel terreno con conseguenti danni per la salute umana. Per informazioni sullo smaltimento, rivolgersi alle autorità comunali.

⚠️ ADVERTENCIA

- NO PERMITA QUE NADIE QUE NO ESTÉ FAMILIARIZADO CON ESTE PRODUCTO LO UTILICE.
- MANTÉNGALO FUERA DEL ALCANCE DE LOS NIÑOS PEQUEÑOS.
- ESTO NO ES UN JUGUETE.
- NO DAÑE EL CABLE O EL ENCHUFE NI LO UTILICE CUANDO EL CABLE O EL ENCHUFE ESTÉN DAÑADOS Y/O LA INSERCIÓN EN LA FUENTE DE ALIMENTACIÓN ESTÉ FLOJA. EL INCUMPLIMIENTO DE ESTA PRECAUCIÓN PUEDE PROVOCAR UNA DESCARGA ELÉCTRICA, UN CORTOCIRCUITO O UN INCENDIO.
- NO LO UTILICE SI LA UNIDAD ESTÁ DAÑADA.
- NO UTILICE ESTA UNIDAD PARA NINGÚN OTRO FIN QUE NO SEA EL DESCRITO EN ESTE MANUAL O EN EL EMBALAJE.
- NO SOBRECARGUE LA FUENTE DE ALIMENTACIÓN.
- UTILICE ÚNICAMENTE EL CABLE USB QUE VIENE CON LA UNIDAD.
- INSERTE SIEMPRE EL ENCHUFE DE FORMA SEGURA

EN LA FUENTE DE ALIMENTACIÓN.

- ASEGÚRESE DE QUE EL MASAJEADOR ESTÉ SECO ANTES DE CARGARLO.
- MANTÉNGALO ALEJADO DEL AGUA CUANDO LO CARGUE.
- LIMPIE REGULARMENTE EL ENCHUFE PARA QUE NO SE FORME POLVO O SEDIMENTOS EN ÉL.
- DESENCHUFE EL CABLE DE LA FUENTE DE ALIMENTACIÓN ANTES DE LIMPIARLO.
- NO TOQUE EL ENCHUFE CON LAS MANOS MOJADAS.
- NO SUMERJA COMPLETAMENTE LA UNIDAD EN EL AGUA.
- SI UTILIZA ALGÚN DISPOSITIVO IMPLANTABLE ACTIVO QUE PUEDA VERSE AFECTADO POR LOS CAMPOS MAGNÉTICOS (COMO UN MARCAPASOS CARDÍACO Y UN DESFIBRILADOR-CARDIOVERSOR IMPLANTABLE), SE RECOMIENDA QUE CONSULTE A UN PROFESIONAL MÉDICO ANTES DE UTILIZAR EL MASAJEADOR DE LACTANCIA MOMCOZY.

Para las nuevas mamás, la lactancia puede ser un reto, por lo que hemos creado el masajeador de lactancia Momcozy. Este masajeador de senos ayuda a aflojar y reconfortar las zonas que rodean el pecho, para ofrecerle la mejor experiencia de lactancia posible. Las suaves vibraciones del masaje ayudan a aliviar el dolor y a calmar las molestias asociadas a la lactancia, los conductos obstruidos, la congestión y la mastitis.

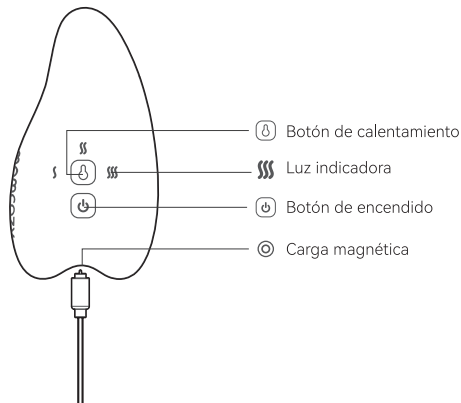
CARACTERÍSTICAS DEL PRODUCTO

- **Múltiples modos y ajustes de intensidad:** El masajeador de lactancia Momcozy está equipado con 6 modos de vibración y múltiples ajustes de intensidad para ayudar a aliviar a las madres lactantes de los dolorosos conductos obstruidos. Además, nuestro masajeador reducirá eficazmente las molestias de la congestión, algo de lo que toda madre lactante busca alivio.
- **TERAPIA CALIENTE:** alivia los conductos obstruidos y la mastitis y favorece la bajada de la leche durante la lactancia.
- **MAGNETICO USB RECARGABLE:** Este masajeador

es magnético USB recargable, fuerte adsorción magnética y operación con una sola mano. Viene con una bolsa de viaje para los momentos en movimiento.



- **DISEÑADO PARA LA COMODIDAD:** Nuestro masajeador de senos fue diseñado con el objetivo de la comodidad en mente, por lo tanto, no es sorprendente que nuestro masajeador sea recomendado por los consultores de lactancia para aliviar a las madres lactantes de las complicaciones que surgen con la lactancia.
- **IMPERMEABLE:** Nuestro diseño impermeable permite su uso en la ducha, dando a las madres lactantes la libertad de utilizar nuestro producto siempre que lo necesiten.
- **ESTIMULA PARA LA LACTANCIA:** El masajeador de pecho Momcozy prepara y estimula con éxito el pecho para la lactancia, para que pueda tener una salida de leche con éxito.
- **REFUERZA LA BAJA:** El uso suave de nuestro masajeador de senos puede ayudar a crear un reflejo de bajada más fuerte al simular los nervios del seno y el pezón.

- **TRATAMIENTO ESPECÍFICO:** Múltiples puntos de contacto para un tratamiento dirigido.



INSTRUCCIONES DE USO--No usar mientras se carga


Botón de encendido:


1. Encienda el masajeador manteniendo pulsado el botón de encendido “” durante 2 segundos.
2. Pulsa brevemente el Botón de encendido “” para

cambiar entre 3 niveles de intensidad de vibración larga y otros 3 modos de vibración.

3. Apaga el masajeador manteniendo pulsado el botón de encendido “” durante 2 segundos.

Botón de calentamiento

1. Encienda la función de calefacción manteniendo pulsado el botón de calefacción “” durante 2 segundos.

2. Pulse brevemente el botón de calefacción “” para cambiar entre 3 niveles de temperatura.

3. Apague la función de calefacción manteniendo pulsado el botón de calefacción “” durante 2 segundos.

Carga magnética

1. Operación con una sola mano y fuerte adsorción magnética.

2. Conecte el USB a un ordenador o a un adaptador USB.

3. El indicador luminoso del botón de encendido parpadeará en BLANCO lentamente mientras el masajeador se está cargando.

4. El masajeador está completamente cargado cuando la luz blanca permanece fija.

5. La carga tarda aproximadamente 3 horas. Recargue el masajeador cuando lo necesite.

FORMA DE USAR



Utilice la almohadilla de calentamiento y frote el pecho hacia el pezón.



Utilice la almohadilla de calentamiento y frote el pecho hacia el pezón.



Utilice la parte estrecha del masajeador para masajear suavemente el pecho.



Utilice la punta estrecha del masajeador y aplique una presión suave sobre los conductos obstruidos.

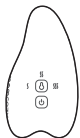


Utilice las dos puntas del masajeador y aplique una ligera presión en los conductos galactóforos.



Coloque la almohadilla térmica en diferentes partes del pecho para favorecer la bajada de la leche y aumentar su flujo.

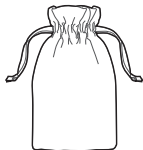
PAQUETE INCLUIDO



Masajeador de lactancia



Cable magnético de carga USB



Bolsa de almacenamiento portátil

ESPECIFICACIONES

Coloque la almohadilla térmica en diferentes partes del pecho para favorecer la bajada de la leche y aumentar su flujo.

Tamaño: 115mm X 61.5mm X 27.5mm

Modo de vibración: 6 modos de vibración de frecuencia

Capacidad de la batería: 1 unidad de polímero de batería de litio recargable de 3,7 V 800 mAh

Entrada: DC 5V = 1A

Tiempo de carga: unas 3 horas Resistente al agua: IPX7

Niveles de Temperatura:

Temp. Baja: 39 °C / 102.2 °F Temp. Media: 42 °C / 107.6 °F

Temp. Alta: 45 °C / 113 °F

DECLARACIÓN DE CONFORMIDAD

Declaración de conformidad de la UE: Hong Kong Lute Technology Co., Limited. declara por la presente que este aparato cumple con los requisitos esenciales y otras disposiciones relevantes de la Directiva de baja tensión 2014/35/EU y la Directiva de compatibilidad electromagnética 2014/30/EU.



INFORMACIÓN IMPORTANTE DE SEGURIDAD

- Este aparato lo pueden utilizar personas con capacidades físicas, sensoriales o mentales reducidas o con falta de experiencia y conocimientos si han recibido supervisión o instrucciones sobre el uso del aparato de forma segura y comprenden los peligros que conlleva;
- No permita que los niños jueguen con el aparato;
- La limpieza y el mantenimiento por parte del usuario no deben ser realizados por niños sin supervisión;
- Arrojar una batería al fuego o a un horno caliente, o aplastar o cortar mecánicamente una batería puede provocar una explosión;
- Dejar una batería en un entorno con temperaturas extremadamente altas puede ocasionar una explosión o una fuga de líquido o gas inflamable;
- Una batería sometida a una presión de aire extremadamente baja puede provocar una explosión o una fuga de líquido o gas inflamable.

Eliminación



Al final del ciclo de vida del producto, no tire este producto a la basura doméstica convencional.

Llévelo a un punto de recogida para el reciclaje de aparatos electrónicos y baterías. Los residuos de aparatos eléctricos y electrónicos pueden producir efectos potencialmente nocivos para el medio ambiente. La eliminación inadecuada puede provocar la acumulación de toxinas nocivas en el aire, el agua y el suelo, lo que constituye un peligro para la salud humana. Usted tiene la obligación de eliminar el aparato de forma correcta. Consulte a las autoridades municipales para obtener información sobre su forma de eliminación correcta.



Prolinx Global LTD
27 Old Gloucester Street London, WC1N 3AX, UK



Manufacturer: Hong Kong Lute Technology Co., Limited
Address: Room 02, 21/F, Hip Kwan Commercial Building, 38
Pitt Street, Yau Ma Tei, Kowloon, Hongkong

Email: support@momcozy.com



Prolinx GmbH
Brehmstr. 56, 40239 Duesseldorf Germany



Hersteller: Hong Kong Lute Technology Co., Limited
Adresse: Room 02, 21/F, Hip Kwan Commercial Building, 38
Pitt Street, Yau Ma Tei, Kowloon, Hongkong

Email: support@momcozy.com

US Importer:

Company: PACIFIC FORTUNE MANAGEMENT INC

Address: 145 E Duarte RD Suite AA 198 Arcadia CA 91006

MADE IN CHINA. / FABRIQUÉ EN CHINE.
HECHO EN CHINA. / HERGESTELLT IN CHINA.
GEMAAKT IN CHINA. / FABBRICATO IN CINA.



MEHRWEG

