




IMPOSTAZIONI RAPIDE BC-01

REV 2.2



V6.7.1



INIZIO

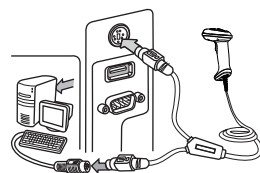
Introduzione

Questo manuale è sviluppato per il barcode BC-01 REV 2.2 . Versioni precedenti o successive non sono compatibili con tale manuale. Per ulteriori impostazioni avanzate si prega di scaricare il FULL MANUAL presente sul sito web www.vultech.it

Installazione

☑ Installazione Interfaccia Tastiera

1. Assicurarsi che il barcode sia connesso in modo corretto al Sistema.
2. Spegner il Sistema (o PC).
3. Scollegare la tastiera dal Sistema
4. Collegare grazie al cavo Y la tastiera ed il barcode al Sistema (Cavo non incluso).
5. Accendere il Sistema.
6. l'indicatore LED ed un bip sonoro del barcode ci avviseranno che è pronto all'uso.



Interfaccia Tastiera

☑ Installazione Interfaccia RS-232C

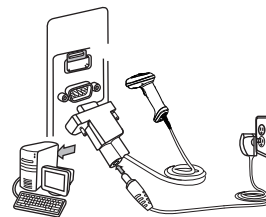
1. Assicurarsi che ci sia alimentazione al barcode (vedere figura).
2. Collegare il cavo RS-232C al sistema in modo corretto (cavo non incluso).
3. Assicurarsi che l' host device abbia un programma di comunicazione (Xcom, program,Hyperterminal) prima dell' uso.



FINE



INIZIO



Interfaccia RS232

☑ Installazione Interfaccia USB.

- ☑ Avverrà in modo automatico , collegando il barcode al device tramite USB. Plug and Play

Impostazioni

1. Prima di procedere alla lettura di qualsiasi parametro leggere " **INIZIO** "
2. Leggi uno o più parametri.
3. Infine per terminare la procedure leggere " **FINE** " .

Impostazioni di Default



Default

Tutti i codici contraddistinti da " * " sono già abilitati come impostazioni di default.



Versione

Selezione Interfaccia



*AUTO



KB/USB-HID



FINE



INIZIO



RS232/Virtual serial port
(driver is needed for virtual serial port)

Scan Mode



Testing



* Scan manuale



Nomal Auto-trigger

Terminazione



Nessuna



Tab (0X0D+0X0A)



*Enter (0X0D)



Spazio (0X20)



Return (0X0A)

Auto Sensor

(quando il barcode supporta tale funzione)



OFF



*ON



FINE



INIZIO

Beep Toni



Nessuno



Durata beep corta



*Durata beep media



Durata beep lunga



Basso



* Medio



Alto

Modalità Tastiera

Lingua



*US



French



German



English



Turkey-Q



Danish



FINE



INIZIO



Japanese



Spanish (International)



Italiano



Universal language

Caps Lock



*Original data



Upper case compulsive



Lower case compulsive

Upper and lower case
convert compulsive

Caplock



ON



*OFF

Num lock



ON



*OFF



FINE



INIZIO

Interfaccia RS-232

Baud Rate



2400



4800



*9600



19200

Parity



*None



Odd



Even

Data bits



7bits



*8bits

Stop bits



*1bit



2bits



FINE



INIZIO

Hand shaking



NAK ON



XON/XOFF ON



Reserved 1

Abilita - Disabilita Codici



Disabilita Code 39

Disabilita Code39
Full ASCII

Disabilita Code 93



Disabilita Code 128



Disabilita CodeBabar



Disabilita UPC-A



Disabilita UPC-E



Disabilita EAN13



Disabilita EAN8



Abilita Industrial 2 of 5

Abilita Code 32
Farmaceutico

FINE