

 **GLEM**GAS

Io Cucino  
con

 **GLEM**GAS



manuale d'uso  
operating  
instructions pour l'usage  
instroções de uso  
manual de uso




**GFL402IX**





## Pannello di comando



- 1 Selettore di funzione.
- 2 Spia pilota di riscaldamento. Indica la trasmissione del calore all'alimento e si spegne quando viene raggiunta la temperatura impostata.
- 3 Selettore di temperatura.



## Funzioni del forno



### Grill e Inferiore

Particolarmente adatta per agli arrostiti. Si utilizza per qualsiasi pezzo di carne, indipendentemente dalle sue dimensioni.



### Grill

Gratinatura e cottura arrostito superficiale. Consente di dorare lo strato esterno degli alimenti senza modificarne la parte interna. Indicato per alimenti come bistecche, costine, pesce, pane tostato.

### Attenzione

Durante l'uso della funzione Grill, Maxigrill o MaxiGrill ventilata, lo sportello deve essere tenuto chiuso.



### Inferiore

Il calore proviene solo dalla parte inferiore del forno. Adatto per riscaldare piatti o far lievitare impasti.




### Luce interna





## Control panel



- 1 Function selector.
- 2 Heating indicator light. Indicates that the heat is going to the food and it goes out when the set temperature is reached.
- 3 Temperature selector.



## Oven Functions



### Grill and Lower Element

Ideal for roasts. This function can be used with any size joints of meat.



### Grill

Toasting and browning. This function allows the surface to be cooked without affecting the inside of the food. Suitable for flat pieces such as steaks, ribs, fish and toasts.

### Caution

The door must be closed during use with Grill, MaxiGrill or MaxiGrill with Fan.



### Lower Element

Heat only comes from beneath. Suitable for warming plates or letting dough rise.




### Inside light





## Bandeau de commande



- 1 Sélecteur de fonction.
- 2 Voyant lumineux de montée en température. Il indique que la chaleur est transmise à l'aliment et s'éteint quand la température choisie est atteinte.
- 3 Sélecteur de température.



## Fonctions du four



### Convection naturelle

Idéale pour les rôtis, cette fonction peut être utilisée pour les pièces de viande de n'importe quelle taille.



### Gril

Pour gratiner et rôtir superficiellement. Permet de dorer la couche extérieure sans affecter l'intérieur de l'aliment. Indiqué pour les pièces plates telles que les beefsteaks, les côtelettes, les poissons, les toasts.

### Attention

Lors de l'utilisation de la fonction gril, maxi gril ou maxi gril pulsé, la porte doit rester fermée.



### Sole

La chaleur provient seulement de la partie inférieure du four. Cette fonction permet de réchauffer des plats ou de faire lever les pâtes (gâteaux...).




### Lumière intérieure





## Painel de Comandos



- 1 Selector de funções.
- 2 Piloto de aquecimento. Indica a transmissão de calor ao alimento e desliga-se quando o forno atinge a temperatura seleccionada.
- 3 Selector de temperatura



## Funções do Forno



### Grill e Resistência inferior

Especial para assados. Pode utilizar-se para qualquer peça, independentemente do seu tamanho.



### Grill

Gratinado e assado superficial. Permite o dourado da camada exterior sem afectar o interior do alimento. Indicado para peças lisas como bifés, costeletas, peixe, tostas.

### Atenção

Durante a utilização da função Grill, MaxiGrill ou MaxiGrill com Turbina a porta deve manter-se fechada.



### Resistência inferior

Calor apenas a partir da parte inferior. Adequado para aquecer pratos ou levantar massas de pastelaria e afins.




### Luz interior





## Frontal de Mandos



- 1 Selector de funciones.
- 2 Piloto de calentamiento. Indica la transmisión de calor al alimento y se apaga al alcanzar la temperatura seleccionada.
- 3 Selector de temperaturas.



## Funciones del Horno



### Grill y Solera

Especial para asados. Puede usarse para cualquier pieza, independiente de su tamaño.



### Grill

Gratinado y asado superficial. Permite el dorado de la capa exterior sin afectar al interior del alimento. Indicado para piezas planas como bistec, costillas, pescado, tostadas.

### Atención

Durante el uso de la función Grill, Maxigrill o MaxiGrill con Turbina la puerta debe mantenerse cerrada.



### Solera


Calor sólo desde la parte inferior. Apropiado para calentar platos o levantar masas de repostería y afines.



### Luz interior










**ENERG**  
енергия · ενεργεια


Y IJA  
IE IA




**GFL402IX**








**59 L**



**0.75 kWh/cycle\***



**— kWh/cycle\***

\* цикъл · cyclus · portion · zyklus · πρόγραμμα · ciclo · tsükkel · ohjelma · ciklus · ciklas · cikls · ciklu · cyclus · cykl · ciclu · program · cykel

**65/2014**

EEI <sub>cav</sub> *	94,6
N <sup>o</sup> cav *	1
M	27 kg

\* затв.отдел. · ovnrum · θαλάμου · prostor za rešenje · kavità · ovenruimte · incintă · prostor za peko · kavitet











